

КОРМОУБОРОЧНЫЙ КОМБАЙН DON 680M

ПРОВЕРЕН ВРЕМЕНЕМ

Кормоуборочный комбайн DON 680M — оптимальный вариант для средних и мелких животноводческих хозяйств со стадом до 500 голов или крупных животноводческих хозяйств, которые используют машины подобного класса для обеспечения ежедневной подкормки.



РОСТСЕЛЬМАШ

агротехника профессионалов



DON 680M — ПРОВЕРЕН ВРЕМЕНЕМ

мощность

290 л. с.

производительность до

108 т/ч

ширина захвата адаптеров до

5 м

длина резки до

20 мм


DON 680M — надежный помощник. Комбайн выполняет широкий спектр работ: скашивание, измельчение многолетних и однолетних трав и смесей, сорго, подсолнечника, кукурузы и других культур, подбор подвяленной массы из валков.



ПРЕИМУЩЕСТВА КОРМОУБОРОЧНОГО КОМБАЙНА DON 680M

- Простота эксплуатации и обслуживания
- Низкая стоимость владения
- Доступность запчастей
- Единственный комбайн в своем классе с доизмельчителем зерен

ОСНОВНЫЕ ОСОБЕННОСТИ



МОТОРНАЯ УСТАНОВКА

На комбайне DON 680M установлен 8-цилиндровый двигатель с турбонаддувом. Компактное V-образное расположение цилиндров двигателя позволило разместить его поперечно. При поперечной компоновке возможна наиболее эффективная передача крутящего момента рабочим органам комбайна.

Мощность снимается непосредственно с двигателя, что значительно упрощает конструкцию моторной установки. Расход топлива составляет 430 г на тонну силоса. Емкости топливного бака хватает на 11 часов работы.

ПИТАЮЩИЙ АППАРАТ

При срабатывании датчиков защиты происходит мгновенная остановка подачи массы в измельчающий аппарат. Извлечение постороннего предмета происходит с помощью реверса.




ДОИЗМЕЛЬЧИТЕЛЬ ЗЕРЕН КУКУРУЗЫ

В базовую комплектацию DON 680M входит доизмельчитель, его наличие — необходимое условие получения качественного кукурузного силоса. Устройство обеспечивает разрушение зерен кукурузы до размеров, предусмотренных технологическими нормами. Их выполнение гарантирует получение корма с высоким содержанием питательных веществ и большей энергетической ценности.


СИСТЕМА ВНЕСЕНИЯ КОНСЕРВАНТОВ

Предотвращение переувлажнения силосуемой массы, максимально раннее внесение в нее консервирующих препаратов и равномерное их распределение по объему — важнейшие условия получения качественного силоса. Передовая система внесения консервантов, устанавливаемая на данную машину опционально, позволяет эффективно решать все три задачи одновременно. Емкость в 5 л обеспечивает бесперебойную работу системы в течение 10 часов.



УСКОРИТЕЛЬ ВЫГРУЗКИ МАССЫ

Применение ускорителя в выгрузном устройстве комбайна обеспечивает движение измельченной массы с высокой скоростью, что позволяет уплотнять укладку силосной массы в транспортном средстве, чем достигается его максимальная загрузка.





УДОБНАЯ КАБИНА

На машине установлена кабина Comfort Cab, полностью отвечающая современным требованиям к эргономике. В стандартную комплектацию кабины включены кондиционер, отопитель, холодильная камера. Основные органы управления комбайном расположены справа от оператора, на пульте. С рабочего места обеспечивается отличный обзор всех требуемых зон.

- Холодильная камера, кондиционер и аудиоподготовка.
- Панель управления с удобным расположением кнопок, интуитивно понятной символикой и контрастной маркировкой.
- Регулируемая рулевая колонка и водительское кресло легко подстраиваются под анатомические особенности водителя.
- Информационная панель с автоматической системой контроля технологического процесса.
- Эргономически выверенный джойстик управления с вынесенными оперативными кнопками.





НАВЕСНОЕ ОБОРУДОВАНИЕ

Предлагаем жатки и подборщики для заготовки всех типов кормов

Maize Header 400D

ЖАТКА СПЛОШНОГО СРЕЗА ДЛЯ УБОРКИ ГРУБОСТЕБЕЛЬНЫХ КУЛЬТУР

Ширина захвата 4,0 м



Grass Header 500D

ЖАТКА СЕГМЕНТНО-ПАЛЬЦЕВАЯ ДЛЯ УБОРКИ ТРАВ И ЗЕРНОСЕНАЖА

Ширина захвата 5,0 м



For Up 300D

ПОДБОРЩИК ДЛЯ ПОДБОРА ВАЛКОВ ТРАВ

Ширина захвата 3,0 м





ТЕХНИЧЕСКИЕ ХАРАКТЕРИСТИКИ DON 680M

| | |
|---|---------------------------------|
| Двигатель | |
| Производитель/марка | ЯМЗ-238 |
| Тип | V8 с турбонаддувом |
| Номинальная мощность, л. с. (кВт) | 290 (213) |
| Емкость топливного бака, л | 540 |
| Питающий аппарат | |
| Ширина, мм | 680 |
| Количество вальцов, шт. | 5 |
| Реверс | гидравлический |
| Металлодетектор | • |
| Измельчающий аппарат | |
| Диаметр/ширина, мм | 750/650 |
| Количество ножей, шт. | 24 (V-образное расположение) |
| Частота вращения, об/мин | 838 |
| Длина резки, мм | 3,5/8/20 |
| Изменение длины резки | переключением из кабины |
| Механическое заточное устройство | • |
| Доизмельчитель | • |
| Тип | съемный роторный |
| Число оборотов ротора, об/мин | 3 848 |
| Выгрузка | |
| Диаметр ротора ускорителя, мм | 510 |
| Частота вращения ротора, об/мин | 1 678 |
| Угол поворота силосопровода, град. | 180 |
| Система внесения консервантов | o |
| Ходовая часть | |
| Трансмиссия | гидростатическая |
| Транспортная скорость, км/ч | до 20 |
| Рабочая скорость, км/ч | до 10 |
| Клиренс, мм | 340 |
| Кабина | |
| Комплектация Comfort Cab ¹ | • |
| Информационная система Adviser ² | • |
| Габаритные размеры и масса (без адаптера) | |
| Длина/ширина/высота, мм | 8 600/3 880/3 940 |
| Масса комбайна без адаптеров, кг | 9 400 |
| Адаптеры | |
| Жатка для уборки грубостебельных культур, м (рядки) | 4,0 (5) |
| Жатка для уборки трав, м | 5,0 |
| Подборщик валков, м | 3,0 |

¹ **Comfort Cab** — поддресоренная герметизированная двухместная кабина с усиленной шумоизоляцией, оборудованная кондиционером, отопителем, охлаждающей камерой, аудиоподготовкой.

² **Adviser II** — информационная система с ЖК-монитором, ситуационным кадрированием и голосовым оповещением.

• серийно o опция

Ростсельмаш оставляет за собой право улучшать отдельные характеристики товаров без предварительного уведомления пользователей.

344029, РОССИЯ, Г. РОСТОВ-НА-ДОНУ,
УЛ. МЕНЖИНСКОГО, 2

ТЕЛЕФОН ГОРЯЧЕЙ ЛИНИИ: 8 800 250 60 04
ЗВОНОК БЕСПЛАТНЫЙ НА ТЕРРИТОРИИ РОССИИ

WWW.ROSTSELMASH.COM
MARKET@OAOAORSM.RU



РОСТСЕЛЬМАШ